



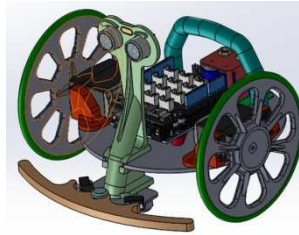
Ce document a pour objectif de t'aider à lister les tâches nécessaires à la réalisation du robot.

Exemple de quelques tâches possibles :



Recherche des solutions et choix de LA solution

Assemblage virtuel final



Revue de projet

Il faut en prévoir plusieurs !



Comment finir dans les temps ?

En réfléchissant sur les étapes qui se suivent obligatoirement et celles qui peuvent se dérouler en même temps.



Choix des composants (matériel)



Planning avec un tableur



Planning avec un logiciel adapté comme Gant Projet

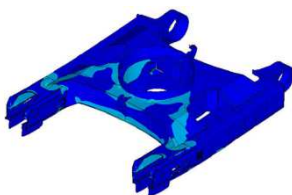
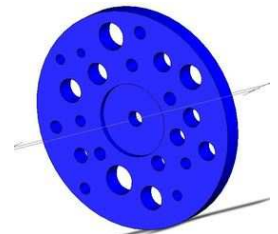


Fabrication de la solution

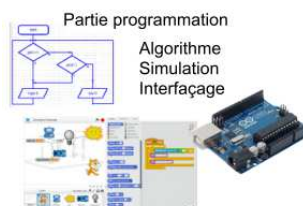


Choix des matériaux

Modélisation des roues



Modélisation virtuelle du châssis



Partie programmation
Algorithme
Simulation
Interfaçage



Validation des solutions retenues en regard du cahier des charges

**La date limite est fixée
au 05/06/2020**

Assemblage et/ou câblage final



Croquis de la solution technique retenue